

**ŞUBAT 2020 TARİH BASKILI  
MAKRO İKTİSAT  
DERS KİTABINA İLİŞKİN DÜZELTME CETVELİ**

1- Ünite 1, Sayfa 22, "Neler Öğrendik?" kısmında "1. sorunun E. şıkkı" aşağıdaki şekilde düzeltilmiştir.

1 Ekonomik sistemin kendiliğinden dengeye geleceğini ve devletin ekonomik ilişkilere müdahale etmemesi gerektiğini ileri süren iktisadi düşünce akımları aşağıdakilerden hangisidir?

- A. Merkantilizm-Keynesyen İktisat
- B. Fیزیokrasi-Keynesyen İktisat
- C. Merkantilizm-Klasik İktisat
- D. Fیزیokrasi-Klasik İktisat
- E. Keynesyen İktisat-Klasik İktisat

2- Ünite 3, Sayfa 71, sayfa sonundaki formül aşağıdaki şekilde düzeltilmiştir.

$$\text{Çoğaltan} = \frac{\Delta Y}{\Delta I} = \frac{\text{Denge Çıktı Seviyesindeki Değişim}}{\text{Planlanan Yatırımlardaki Değişim}}$$
$$\text{Çoğaltan} = \frac{\Delta Y}{\Delta I} = \frac{680 - 600}{110 - 90} = \frac{80}{20} = 4$$

3- Ünite 3, Sayfa 80, Tablo 3.5 aşağıdaki şekilde düzeltilmiştir.

Tablo 3.5 Değişen İthalat Miktarı ile Denge Gelir Seviyesi.

1	2	3	4	5	6	7	8
Toplam Gelir (Y)	Toplam Tüketim (C)	Planlanan Yatırımlar (I)	Kamu Harcamaları (G)	İhracat (X)	İthalat (IM)	Net İhracat (X-IM)	Toplam Harcamalar (C+I+G+[X-IM])
480	300	90	130	65	57	+8	528
520	330	90	130	65	63	+2	552
560	360	90	130	65	69	-4	576
600	390	90	130	65	75	-10	600
640	420	90	130	65	81	-16	624
680	450	90	130	65	87	-22	648
720	480	90	130	65	93	-28	672

4- Ünite 3, Sayfa 82, Tablo 3.6 aşağıdaki şekilde düzeltilmiştir.

Tablo 3.6 İhracat Artışı ve Denge Gelir Seviyesi.

1	2	3	4	5	6	7	8
Toplam Gelir (Y)	Toplam Tüketim (C)	Planlanan Yatırımlar (I)	Kamu Harcamaları (G)	İhracat (X)	İthalat (IM)	Net İhracat (X-IM)	Toplam Harcamalar (C+I+G+[X-IM])
480	300	90	130	81	57	+24	544
520	330	90	130	81	63	+18	568
560	360	90	130	81	69	+12	592
600	390	90	130	81	75	+6	616
640	420	90	130	81	81	0	640
680	450	90	130	81	87	-6	664
720	480	90	130	81	93	-12	688

5- Ünite 3, Sayfa 83, sayfa sonundaki formül aşağıdaki şekilde düzeltilmiştir.

$$\begin{aligned} \text{Dışa Açık Ekonomide Çoğaltan} &= \frac{1}{1 - (MPC - MPI)} \\ &= \frac{1}{1 - (0,75 - 0,15)} \\ &= \frac{1}{1 - (0,60)} \\ &= \frac{1}{0,40} = 2,5 \end{aligned}$$

6- Ünite 3, Sayfa 91, "Neler Öğrendik Yanıt Anahtarı", 5. sorunun cevabı "A" seçeneği olarak düzeltilmiştir.

7- Ünite 4, Sayfa 95, "IS Eğrisinin Elde Edilmesi" başlığı altındaki son paragraftan önceki formül aşağıdaki şekilde düzeltilmiştir.

$$A_0 = C_0 + cTR_0 - cT_0 + I_0 + G_0$$

$$AE = A_0 - bi + cY - ctY$$

$$AE = A_0 - bi + c(1 - t)Y$$

8- Ünite 5, Sayfa 134, ikinci paragrafın dördüncü cümlesi aşağıdaki şekilde düzeltilmiştir.

Şekil 5.2'nin sol üst panelinde net ihracat (NX) eğrisi görülmektedir. Ulusal gelirin azalan bir fonksiyonu olan (NX) eğrisi görüldüğü üzere negatif eğimli bir formda gösterilmiştir. Ulusal reel milli gelirin (Y) artması ihracatı (X) etkilemezken, ithalatın (IM) artmasına ve nihayet net ihracatın (NX) azalmasına neden olduğundan net ihracat (NX) eğrisi negatif eğimli bir yapıya sahip olmaktadır. **Şeklin sağ üst kısmında ise sermaye girişini gösteren negatif eğimli eğri yer almaktadır.** Sermaye girişi ile ulusal faiz oranı arasındaki doğru yönlü ilişki eğrinin negatif eğimli olmasına yol açmaktadır. Ödemeler dengesinin cari işlemler hesabı ile sermaye ve finans hesabı arasındaki ilişki sağ üst paneldeki 45°'lik yansıtma doğrusu aracılığıyla kurulmaktadır. *Buna göre cari işlemler hesabının açık verdiği durumda açığa denk miktarda bir sermaye girişi ile (NX = K) dengelenen ödemeler dengesi temel muhasebe denkliğine göre açık kadar sermaye girişi, fazla kadar sermaye çıkışı vererek denkliği sağlamaktadır.*

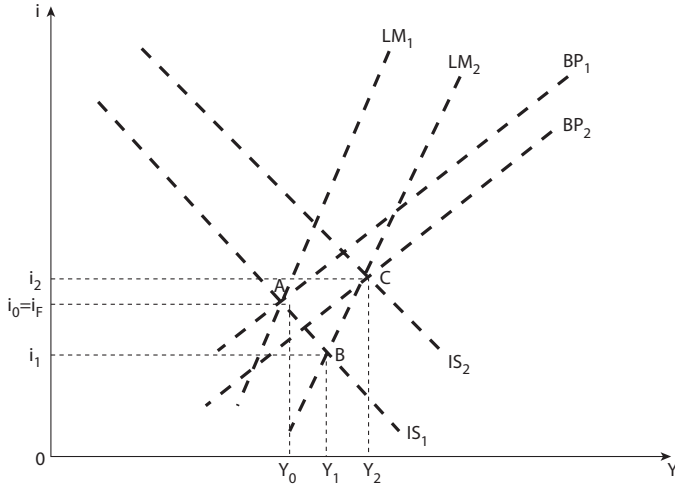
9- Ünite 5, Sayfa 134, Şekil 4.8 altındaki ilk paragrafın ikinci cümlesi aşağıdaki şekilde düzeltilmiştir.

... İlk durumda (A) noktası itibariyle para arz ve para talep  $L(Y_0)$  eğrileri birbirine eşitlendiği için,  $(i_0)$  faiz oranı düzeyinde para piyasası dengeye ulaşmıştır. ...

10- Ünite 5, Sayfa 143, Şekil 5.10 altındaki ilk paragrafın üçüncü cümlesinde geçen "...Döviz piyasasının dengede olmadığı (B) noktası ile gösterilen..." aşağıdaki şekilde düzeltilmiştir.

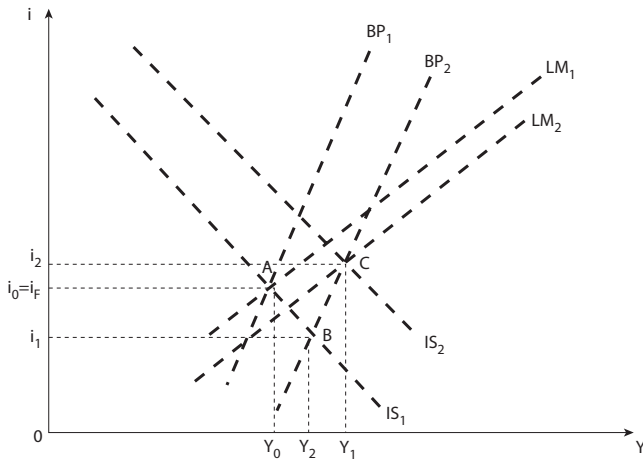
... Döviz piyasasının dengede olmadığı (C) noktası ile gösterilen ...

11- Ünite 5, Sayfa 147, Şekil 5.15 aşağıdaki şekilde düzeltilmiştir.



12- Ünite 5, Sayfa 147, Şekil 5.15 altındaki ikinci paragrafın ilk cümlesinde geçen "(I)", "(K)" olarak düzeltilmiştir.

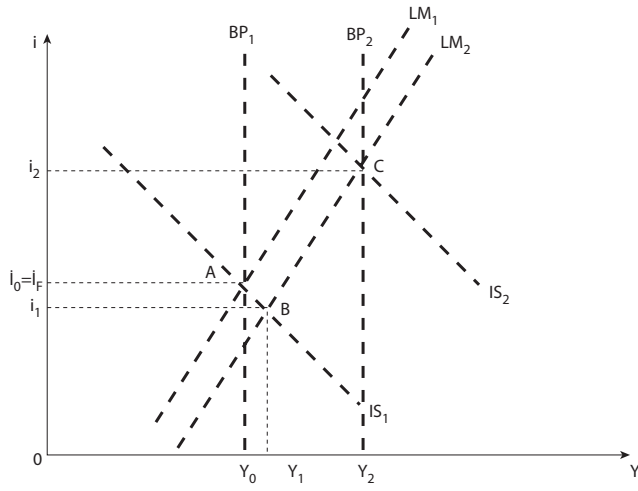
13- Ünite 5, Sayfa 148, Şekil 5.16 aşağıdaki şekilde düzeltilmiştir.



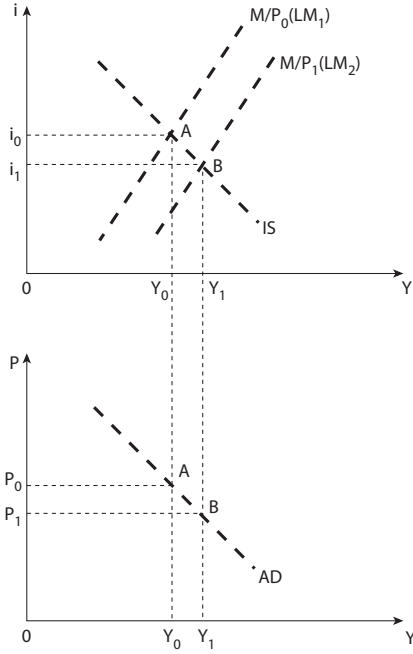
14- Ünite 5, Sayfa 151, Şekil 5.20 altındaki ilk paragrafın son cümlesi aşağıdaki şekilde düzeltilmiştir.

... para piyasasında dengeyi gösteren  $(LM_1)$  eğrisinin paralel bir biçimde sola doğru kayarak tekrar eski formu olan  $(LM_2)$  konumuna dönmeye ve üçlü dengeyi (C) noktası itibariyle sağlanmasına yol açacaktır.

15- Ünite 5, Sayfa 152, Şekil 5.21 aşağıdaki şekilde düzeltilmiştir.



16- Ünite 6, Sayfa 165, Şekil 6.1 aşağıdaki şekilde düzeltilmiştir.



17- Ünite 6, Sayfa 178, Şekil 6.12 aşağıdaki şekilde düzeltilmiştir.

